

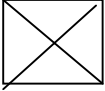

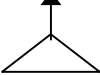

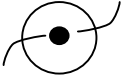
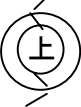
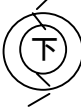


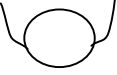




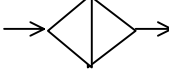



①、②、③……			
A測定点	B測定点	併行測定点	発生源
			
囲い式フード	外付け式フード	気流方向	気流滞留状態
			
上昇気流	下降気流	気流拡散状態	気象測定地点
			
作業位置	作業移動位置	単位作業場所の範囲	
			
換気扇	扇風機	プッシュプル	
			
送風口			

